



# Onderwijsresultaten 2019

Carolus Borromeus College

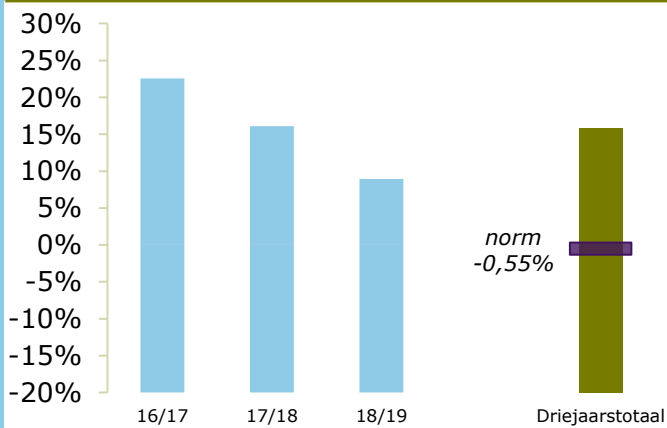
5707 DJ Helmond

20JX-2

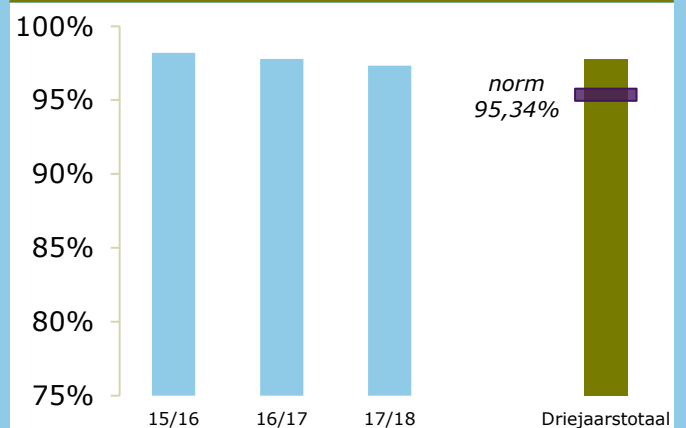
Ons Middelbaar Onderwijs

## ONDERBOUW

Onderwijspositie t.o.v. advies po

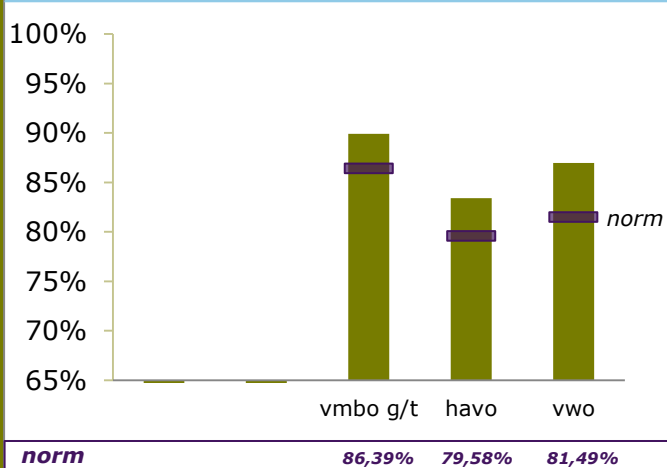


Onderbouwsnelheid

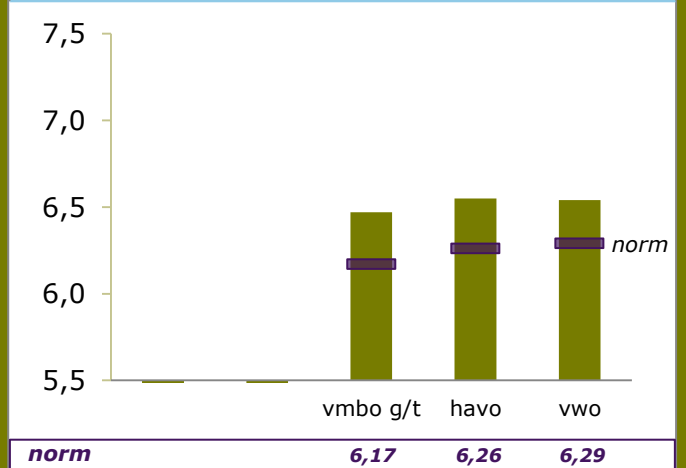


## BOVENBOUW

Bovenbouwsucces (Driejaarstotaal)



Examencijfers (Driejaarstotaal)



**Berekend  
oordeel**

**VMBO G/T**  
voldoende

**HAVO**  
voldoende

**VWO**  
voldoende



## Berekeningen 2019

Bevoegd gezag	Ons Middelbaar Onderwijs	Bevoegd gezag nr.	41211
Naam school	Carolus Borromeus College		
Adres	Markesingel 2		
Plaats	5707 DJ Helmond	BRIN-Vestnr.	20JX-2

Onderwijspositie t.o.v. advies po	
Vergelijkingsgroep	VMBO (g)t/HAVO/VWO
2016-2017	22,57%
2017-2018	16,09%
2018-2019	8,92%
<b>Gem 3 jaar</b>	<b>15,78%</b>
Norm	-0,55%
<b>Resultaat</b>	<b>boven de norm</b>

Onderbouwsnelheid	
2015-2016	98,20%
2016-2017	97,78%
2017-2018	97,33%
<b>Gem 3 jaar</b>	<b>97,76%</b>
Norm (na correctie)	95,34%
<b>Resultaat</b>	<b>boven de norm</b>

Bovenbouwsucces	VMBO B	VMBO K	VMBO G/T	HAVO	VWO
2015-2016			90,04%	87,55%	83,33%
2016-2017			92,05%	81,20%	90,05%
2017-2018			87,96%	82,18%	86,85%
<b>Gem 3 jaar</b>			<b>89,92%</b>	<b>83,42%</b>	<b>86,98%</b>
Norm (na correctie)			86,39%	79,58%	81,49%
<b>Resultaat</b>			<b>boven de norm</b>	<b>boven de norm</b>	<b>boven de norm</b>

Examencijfer	VMBO B	VMBO K	VMBO G/T	HAVO	VWO
2015-2016			6,50	6,50	6,46
2016-2017			6,53	6,58	6,47
2017-2018			6,34	6,56	6,73
<b>Gem 3 jaar</b>			<b>6,47</b>	<b>6,55</b>	<b>6,54</b>
Norm (na correctie)			6,17	6,26	6,29
<b>Resultaat</b>			<b>boven de norm</b>	<b>boven de norm</b>	<b>boven de norm</b>

	VMBO B	VMBO K	VMBO G/T	HAVO	VWO
Berekend oordeel			<b>voldoende</b>	<b>voldoende</b>	<b>voldoende</b>

Vershil SE-CE	VMBO B	VMBO K	VMBO G/T	HAVO	VWO
2015-2016			0,15	-0,20	0,41
2016-2017			0,12	-0,29	0,17
2017-2018			0,08	-0,14	-0,08
<b>Gem 3 jaar</b>			<b>0,12</b>	<b>-0,21</b>	<b>0,18</b>
Norm groot verschil			0,50	0,50	0,50
Norm zeer groot verschil			1,00	1,00	1,00
<b>Resultaat</b>			<b>gering verschil</b>	<b>gering verschil</b>	<b>gering verschil</b>



## Berekeningen 2019

Bevoegd gezag	Ons Middelbaar Onderwijs	Bevoegd gezag nr.	41211
Naam school	Carolus Borromeus College		
Adres	Markesingel 2		
Plaats	5707 DJ Helmond	BRIN-Vestnr.	20JX-2

## Resultaten

vergelijkingsgroep voor indicator Onderwijspositie t.o.v. advies po	VMBO (g)t/HAVO/VWO
---	--------------------

Onderwijspositie	boven de norm
Onderbouwsnelheid	boven de norm

	VMBO B	VMBO K	VMBO G/T	HAVO	VWO
Bovenbouwsucces			boven de norm	boven de norm	boven de norm
Examencijfers			boven de norm	boven de norm	boven de norm
Vershil SE-CE			gering verschil	gering verschil	gering verschil

oordeel over alle resultaten over drie jaar			voldoende	voldoende	voldoende
---	--	--	-----------	-----------	-----------



## Berekeningen 2019

Bevoegd gezag	Ons Middelbaar Onderwijs	Bevoegd gezag nr.	41211
Naam school	Carolus Borromeus College		
Adres	Markesingel 2		
Plaats	5707 DJ Helmond	BRIN-Vestnr.	20JX-2

### Onderwijsresultaten per schoolsoort VMBO Gemengd Theoretisch

		aantal leerlingen OB (A)	jaarscore (B)	wegingsaandeel (A x B)	gewogen gemiddelde
Onderwijspositie t.o.v. advies po	2016-2017	257	22,57%	5800	
	2017-2018	317	16,09%	5100	
	2018-2019	269	8,92%	2400	
	Gem 3 jaar	843		13300	15,78%

		aantal leerlingen OB (A)	jaarscore (B)	wegingsaandeel (A x B)	gewogen gemiddelde
Onderbouwsnelheid	2015-2016	611	98,20%	60000	
	2016-2017	632	97,78%	61800	
	2017-2018	636	97,33%	61900	
	Gem 3 jaar	1879		183700	97,76%

		aantal leerlingen BB (A)	jaarscore (B)	wegingsaandeel (A x B)	gewogen gemiddelde
Bovenbouwsucces	2015-2016	281	90,04%	25300	
	2016-2017	239	92,05%	22000	
	2017-2018	274	87,96%	24100	
	Gem 3 jaar	794		71400	89,92%

		aantal vakken met CE (A)	gemiddeld CE alle vakken (B)	wegingsaandeel (A x B)	gewogen gemiddelde
Examencijfers	2015-2016	915	6,50	5949,3	
	2016-2017	835	6,53	5454,8	
	2017-2018	667	6,34	4226,6	
	Gem 3 jaar	2417		15630,7	6,47

		aantal vakken met SE-CE (A)	gemiddeld SE-CE alle vakken (B)	wegingsaandeel (A x B)	gewogen gemiddelde
Verschil SE-CE	2015-2016	915	0,15	138,2	
	2016-2017	835	0,12	99,8	
	2017-2018	667	0,08	54,4	
	Gem 3 jaar	2417		292,4	0,12



## Berekeningen 2019

Bevoegd gezag	Ons Middelbaar Onderwijs	Bevoegd gezag nr.	41211
Naam school	Carolus Borromeus College		
Adres	Markesingel 2		
Plaats	5707 DJ Helmond	BRIN-Vestnr.	20JX-2

### Onderwijsresultaten per schoolsoort HAVO

		aantal leerlingen OB (A)	jaarscore (B)	wegingsaandeel (A x B)	gewogen gemiddelde
Onderwijspositie t.o.v. advies po	2016-2017	257	22,57%	5800	
	2017-2018	317	16,09%	5100	
	2018-2019	269	8,92%	2400	
	Gem 3 jaar	843		13300	15,78%

		aantal leerlingen OB (A)	jaarscore (B)	wegingsaandeel (A x B)	gewogen gemiddelde
Onderbouwsnelheid	2015-2016	611	98,20%	60000	
	2016-2017	632	97,78%	61800	
	2017-2018	636	97,33%	61900	
	Gem 3 jaar	1879		183700	97,76%

		aantal leerlingen BB (A)	jaarscore (B)	wegingsaandeel (A x B)	gewogen gemiddelde
Bovenbouwsucces	2015-2016	233	87,55%	20400	
	2016-2017	266	81,20%	21600	
	2017-2018	303	82,18%	24900	
	Gem 3 jaar	802		66900	83,42%

		aantal vakken met CE (A)	gemiddeld CE alle vakken (B)	wegingsaandeel (A x B)	gewogen gemiddelde
Examencijfers	2015-2016	513	6,50	3336,3	
	2016-2017	534	6,58	3514,4	
	2017-2018	594	6,56	3894,9	
	Gem 3 jaar	1641		10745,6	6,55

		aantal vakken met SE-CE (A)	gemiddeld SE-CE alle vakken (B)	wegingsaandeel (A x B)	gewogen gemiddelde
Verschil SE-CE	2015-2016	513	-0,20	-104,7	
	2016-2017	534	-0,29	-154,5	
	2017-2018	594	-0,14	-85,2	
	Gem 3 jaar	1641		-344,4	-0,21



## Berekeningen 2019

Bevoegd gezag	Ons Middelbaar Onderwijs	Bevoegd gezag nr.	41211
Naam school	Carolus Borromeus College		
Adres	Markesingel 2		
Plaats	5707 DJ Helmond	BRIN-Vestnr.	20JX-2

### Onderwijsresultaten per schoolsoort VWO

		aantal leerlingen OB (A)	jaarscore (B)	wegingsaandeel (A x B)	gewogen gemiddelde
Onderwijspositie t.o.v. advies po	2016-2017	257	22,57%	5800	
	2017-2018	317	16,09%	5100	
	2018-2019	269	8,92%	2400	
	Gem 3 jaar	843		13300	15,78%

		aantal leerlingen OB (A)	jaarscore (B)	wegingsaandeel (A x B)	gewogen gemiddelde
Onderbouwsnelheid	2015-2016	611	98,20%	60000	
	2016-2017	632	97,78%	61800	
	2017-2018	636	97,33%	61900	
	Gem 3 jaar	1879		183700	97,76%

		aantal leerlingen BB (A)	jaarscore (B)	wegingsaandeel (A x B)	gewogen gemiddelde
Bovenbouwsucces	2015-2016	168	83,33%	14000	
	2016-2017	211	90,05%	19000	
	2017-2018	251	86,85%	21800	
	Gem 3 jaar	630		54800	86,98%

		aantal vakken met CE (A)	gemiddeld CE alle vakken (B)	wegingsaandeel (A x B)	gewogen gemiddelde
Examencijfers	2015-2016	303	6,46	1957,1	
	2016-2017	313	6,47	2024,8	
	2017-2018	249	6,73	1676,9	
	Gem 3 jaar	865		5658,8	6,54

		aantal vakken met SE-CE (A)	gemiddeld SE-CE alle vakken (B)	wegingsaandeel (A x B)	gewogen gemiddelde
Verschil SE-CE	2015-2016	303	0,41	123,3	
	2016-2017	313	0,17	52,7	
	2017-2018	249	-0,08	-18,9	
	Gem 3 jaar	865		157,1	0,18



## Berekeningen 2019

Bevoegd gezag	Ons Middelbaar Onderwijs	Bevoegd gezag nr.	41211
Naam school	Carolus Borromeus College		
Adres	Markesingel 2		
Plaats	5707 DJ Helmond	BRIN-Vestnr.	20JX-2

### Onderwijsresultaten per indicator Onderwijspositie t.o.v. advies po

		aantal leerlingen OB (A)	jaarscore (B)	wegingsaandeel (A x B)	gewogen gemiddelde
	2016-2017	257	22,57%	5800	
	2017-2018	317	16,09%	5100	
	2018-2019	269	8,92%	2400	
	Gem 3 jaar	843		13300	15,78%



## Berekeningen 2019

Bevoegd gezag	Ons Middelbaar Onderwijs	Bevoegd gezag nr.	41211
Naam school	Carolus Borromeus College		
Adres	Markesingel 2		
Plaats	5707 DJ Helmond	BRIN-Vestnr.	20JX-2

### Onderwijsresultaten per indicator Onderbouwsnelheid

		aantal leerlingen OB (A)	jaarscore (B)	wegingsaandeel (A x B)	gewogen gemiddelde
	2015-2016	611	98,20%	60000	
	2016-2017	632	97,78%	61800	
	2017-2018	636	97,33%	61900	
	Gem 3 jaar	1879		183700	97,76%





## Berekeningen 2019

Bevoegd gezag	Ons Middelbaar Onderwijs	Bevoegd gezag nr.	41211
Naam school	Carolus Borromeus College		
Adres	Markesingel 2		
Plaats	5707 DJ Helmond	BRIN-Vestnr.	20JX-2

### Onderwijsresultaten per indicator Bovenbouwsucces

		aantal leerlingen BB (A)	jaarscore (B)	wegingsaandeel (A x B)	gewogen gemiddelde
VMBO Basis	2015-2016				
	2016-2017				
	2017-2018				
	Gem 3 jaar				

		aantal leerlingen BB (A)	jaarscore (B)	wegingsaandeel (A x B)	gewogen gemiddelde
VMBO Kader	2015-2016				
	2016-2017				
	2017-2018				
	Gem 3 jaar				

		aantal leerlingen BB (A)	jaarscore (B)	wegingsaandeel (A x B)	gewogen gemiddelde
VMBO Gemengd Theoretisch	2015-2016	281	90,04%	25300	
	2016-2017	239	92,05%	22000	
	2017-2018	274	87,96%	24100	
	Gem 3 jaar	794		71400	89,92%

		aantal leerlingen BB (A)	jaarscore (B)	wegingsaandeel (A x B)	gewogen gemiddelde
HAVO	2015-2016	233	87,55%	20400	
	2016-2017	266	81,20%	21600	
	2017-2018	303	82,18%	24900	
	Gem 3 jaar	802		66900	83,42%

		aantal leerlingen BB (A)	jaarscore (B)	wegingsaandeel (A x B)	gewogen gemiddelde
VWO	2015-2016	168	83,33%	14000	
	2016-2017	211	90,05%	19000	
	2017-2018	251	86,85%	21800	
	Gem 3 jaar	630		54800	86,98%



## Berekeningen 2019

Bevoegd gezag	Ons Middelbaar Onderwijs	Bevoegd gezag nr.	41211
Naam school	Carolus Borromeus College		
Adres	Markesingel 2		
Plaats	5707 DJ Helmond	BRIN-Vestnr.	20JX-2

### Onderwijsresultaten per indicator Examencijfers

		aantal vakken met CE (A)	gemiddeld CE alle vakken (B)	wegingsaandeel (A x B)	gewogen gemiddelde
VMBO Basis	2015-2016				
	2016-2017				
	2017-2018				
	Gem 3 jaar				

		aantal vakken met CE (A)	gemiddeld CE alle vakken (B)	wegingsaandeel (A x B)	gewogen gemiddelde
VMBO Kader	2015-2016				
	2016-2017				
	2017-2018				
	Gem 3 jaar				

		aantal vakken met CE (A)	gemiddeld CE alle vakken (B)	wegingsaandeel (A x B)	gewogen gemiddelde
VMBO Gemengd Theoretisch	2015-2016	915	6,50	5949,3	
	2016-2017	835	6,53	5454,8	
	2017-2018	667	6,34	4226,6	
	Gem 3 jaar	2417		15630,7	6,47

		aantal vakken met CE (A)	gemiddeld CE alle vakken (B)	wegingsaandeel (A x B)	gewogen gemiddelde
HAVO	2015-2016	513	6,50	3336,3	
	2016-2017	534	6,58	3514,4	
	2017-2018	594	6,56	3894,9	
	Gem 3 jaar	1641		10745,6	6,55

		aantal vakken met CE (A)	gemiddeld CE alle vakken (B)	wegingsaandeel (A x B)	gewogen gemiddelde
VWO	2015-2016	303	6,46	1957,1	
	2016-2017	313	6,47	2024,8	
	2017-2018	249	6,73	1676,9	
	Gem 3 jaar	865		5658,8	6,54



## Berekeningen 2019

Bevoegd gezag	Ons Middelbaar Onderwijs	Bevoegd gezag nr.	41211
Naam school	Carolus Borromeus College		
Adres	Markesingel 2		
Plaats	5707 DJ Helmond	BRIN-Vestnr.	20JX-2

### Onderwijsresultaten per indicator verschil SE-CE

		aantal vakken met SE-CE (A)	gemiddeld SE-CE alle vakken (B)	wegingsaandeel (A x B)	gewogen gemiddelde
VMBO Basis	2015-2016				
	2016-2017				
	2017-2018				
	Gem 3 jaar				

		aantal vakken met SE-CE (A)	gemiddeld SE-CE alle vakken (B)	wegingsaandeel (A x B)	gewogen gemiddelde
VMBO Kader	2015-2016				
	2016-2017				
	2017-2018				
	Gem 3 jaar				

		aantal vakken met SE-CE (A)	gemiddeld SE-CE alle vakken (B)	wegingsaandeel (A x B)	gewogen gemiddelde
VMBO Gemengd Theoretisch	2015-2016	915	0,15	138,2	
	2016-2017	835	0,12	99,8	
	2017-2018	667	0,08	54,4	
	Gem 3 jaar	2417		292,4	0,12

		aantal vakken met SE-CE (A)	gemiddeld SE-CE alle vakken (B)	wegingsaandeel (A x B)	gewogen gemiddelde
HAVO	2015-2016	513	-0,20	-104,7	
	2016-2017	534	-0,29	-154,5	
	2017-2018	594	-0,14	-85,2	
	Gem 3 jaar	1641		-344,4	-0,21

		aantal vakken met SE-CE (A)	gemiddeld SE-CE alle vakken (B)	wegingsaandeel (A x B)	gewogen gemiddelde
VWO	2015-2016	303	0,41	123,3	
	2016-2017	313	0,17	52,7	
	2017-2018	249	-0,08	-18,9	
	Gem 3 jaar	865		157,1	0,18



## Berekeningen 2019

Bevoegd gezag	Ons Middelbaar Onderwijs	Bevoegd gezag nr.	41211
Naam school	Carolus Borromeus College		
Adres	Markesingel 2		
Plaats	5707 DJ Helmond	BRIN-Vestnr.	20JX-2

### Normen per schoolsoort VMBO Gemengd Theoretisch

	Landelijk	School (na correctie)
	Norm Voldoende	Norm Voldoende
Onderwijspositie t.o.v. advies PO	-0,55%	-0,55%
Onderbouwsnelheid	95,50%	95,34%
Bovenbouwsucces	87,00%	86,39%
Examencijfers	6,19	6,17

	Landelijk		School (na correctie)	
	Norm groot verschil	Norm zeer groot verschil	Norm groot verschil	Norm zeer groot verschil
Verschil SE-CE	0,50	1,00	0,50	1,00

		Aantal 2015-2016	Aantal 2016-2017	Aantal 2017-2018	Totaal aantal 3 jaar (TA)	Correctie per leerling	Correctie volume (CV)	Correctie op norm (CV/TA)
Onderbouw-snelheid	APCG	23	17	14	54	-4,0%	-216,0	
	Instroom	11	11	12	34	-2,5%	-85,0	
	Alle leerl.	611	632	636	1879		-301,0	-0,16%

		Aantal 2015-2016	Aantal 2016-2017	Aantal 2017-2018	Totaal aantal 3 jaar (TA)	Correctie per leerling	Correctie volume (CV)	Correctie op norm (CV/TA)
Bovenbouw-succes	APCG	13	10	14	37	-9,5%	-351,5	
	LWOO	12	4	4	20	-5,0%	-100,0	
	Instroom	1	5	4	10	-3,5%	-35,0	
	Alle leerl.	281	239	274	794		-486,5	-0,61%

		Aantal 2015-2016	Aantal 2016-2017	Aantal 2017-2018	Totaal aantal 3 jaar (TA)	Correctie per leerling	Correctie volume (CV)	Correctie op norm (CV/TA)
Examencijfers	APCG	7	5	6	18	-0,3	-5,4	
	LWOO	7	4	4	15	-0,25	-3,8	
	Alle leerl.	144	131	107	382		-9,2	-0,02



## Berekeningen 2019

Bevoegd gezag	Ons Middelbaar Onderwijs	Bevoegd gezag nr.	41211
Naam school	Carolus Borromeus College		
Adres	Markesingel 2		
Plaats	5707 DJ Helmond	BRIN-Vestnr.	20JX-2

### Normen per schoolsoort HAVO

	Landelijk	School (na correctie)
	Norm Voldoende	Norm Voldoende
Onderwijspositie t.o.v. advies PO	-0,55%	-0,55%
Onderbouwsnelheid	95,50%	95,34%
Bovenbouwsucces	80,00%	79,58%
Examencijfers	6,27	6,26

	Landelijk		School (na correctie)	
	Norm groot verschil	Norm zeer groot verschil	Norm groot verschil	Norm zeer groot verschil
Vershil SE-CE	0,50	1,00	0,50	1,00

		Aantal 2015-2016	Aantal 2016-2017	Aantal 2017-2018	Totaal aantal 3 jaar (TA)	Correctie per leerling	Correctie volume (CV)	Correctie op norm (CV/TA)
Onderbouw-snelheid	APCG	23	17	14	54	-4,0%	-216,0	
	Instroom	11	11	12	34	-2,5%	-85,0	
	Alle leerl.	611	632	636	1879		-301,0	-0,16%

		Aantal 2015-2016	Aantal 2016-2017	Aantal 2017-2018	Totaal aantal 3 jaar (TA)	Correctie per leerling	Correctie volume (CV)	Correctie op norm (CV/TA)
Bovenbouw-succes	APCG	6	6	9	21	-10,0%	-210,0	
	Instroom	4	5	5	14	-9,0%	-126,0	
	Alle leerl.	233	266	303	802		-336,0	-0,42%

		Aantal 2015-2016	Aantal 2016-2017	Aantal 2017-2018	Totaal aantal 3 jaar (TA)	Correctie per leerling	Correctie volume (CV)	Correctie op norm (CV/TA)
Examencijfers	APCG	2	2	3	7	-0,2	-1,4	
	Alle leerl.	75	78	86	239		-1,4	-0,01



## Berekeningen 2019

Bevoegd gezag	Ons Middelbaar Onderwijs	Bevoegd gezag nr.	41211
Naam school	Carolus Borromeus College		
Adres	Markesingel 2		
Plaats	5707 DJ Helmond	BRIN-Vestnr.	20JX-2

### Normen per schoolsoort VWO

	Landelijk	School (na correctie)
	Norm Voldoende	Norm Voldoende
Onderwijspositie t.o.v. advies PO	-0,55%	-0,55%
Onderbouwsnelheid	95,50%	95,34%
Bovenbouwsucces	82,00%	81,49%
Examencijfers	6,30	6,29

	Landelijk		School (na correctie)	
	Norm groot verschil	Norm zeer groot verschil	Norm groot verschil	Norm zeer groot verschil
Vershil SE-CE	0,50	1,00	0,50	1,00

		Aantal 2015-2016	Aantal 2016-2017	Aantal 2017-2018	Totaal aantal 3 jaar (TA)	Correctie per leerling	Correctie volume (CV)	Correctie op norm (CV/TA)
Onderbouw-snelheid	APCG	23	17	14	54	-4,0%	-216,0	
	Instream	11	11	12	34	-2,5%	-85,0	
	Alle leerl.	611	632	636	1879		-301,0	-0,16%

		Aantal 2015-2016	Aantal 2016-2017	Aantal 2017-2018	Totaal aantal 3 jaar (TA)	Correctie per leerling	Correctie volume (CV)	Correctie op norm (CV/TA)
Bovenbouw-succes	APCG	2	7	13	22	-6,0%	-132,0	
	Instream	5	6	3	14	-13,5%	-189,0	
	Alle leerl.	168	211	251	630		-321,0	-0,51%

		Aantal 2015-2016	Aantal 2016-2017	Aantal 2017-2018	Totaal aantal 3 jaar (TA)	Correctie per leerling	Correctie volume (CV)	Correctie op norm (CV/TA)
Examencijfers	APCG	0	0	3	3	-0,3	-0,9	
	Alle leerl.	39	40	32	111		-0,9	-0,01



## Berekeningen 2019

Bevoegd gezag	Ons Middelbaar Onderwijs	Bevoegd gezag nr.	41211
Naam school	Carolus Borromeus College		
Adres	Markesingel 2		
Plaats	5707 DJ Helmond	BRIN-Vestnr.	20JX-2

### Normen per indicator Onderwijspositie t.o.v. advies po

	Landelijk	School (na correctie)
	Norm Voldoende	Norm Voldoende
	-0,55%	-0,55%



## Berekeningen 2019

Bevoegd gezag	Ons Middelbaar Onderwijs	Bevoegd gezag nr.	41211
Naam school	Carolus Borromeus College		
Adres	Markesingel 2		
Plaats	5707 DJ Helmond	BRIN-Vestnr.	20JX-2

### Normen per indicator Onderbouwsnelheid

	Landelijk	School (na correctie)
	Norm Voldoende	Norm Voldoende
Onderbouwsnelheid	95,50%	95,34%

		Aantal 2015-2016	Aantal 2016-2017	Aantal 2017-2018	Totaal aantal 3 jaar (TA)	Correctie per leerling	Correctie volume (CV)	Correctie op norm (CV/TA)
Onderbouw-snelheid	APCG	23	17	14	54	-4,0%	-216	
	Instroom	11	11	12	34	-2,5%	-85	
	Alle leerl.	611	632	636	1879		-301	-0,16%





## Berekeningen 2019

Bevoegd gezag	Ons Middelbaar Onderwijs	Bevoegd gezag nr.	41211
Naam school	Carolus Borromeus College		
Adres	Markesingel 2		
Plaats	5707 DJ Helmond	BRIN-Vestnr.	20JX-2

### Normen per indicator Bovenbouwsucces

	Landelijk	School (na correctie)
	Norm Voldoende	Norm Voldoende
VMBO Basis		
VMBO Kader		
VMBO Gemengd Theoretisch	87,00%	86,39%
HAVO	80,00%	79,58%
VWO	82,00%	81,49%

		Aantal 2014-2015	Aantal 2015-2016	Aantal 2016-2017	Totaal aantal 3 jaar (TA)	Correctie per leerling	Correctie volume (CV)	Correctie op norm (CV/TA)
VMBO Basis	APCG							
	LWOO							
	Instroom							
	Alle leerl.							

		Aantal 2014-2015	Aantal 2015-2016	Aantal 2016-2017	Totaal aantal 3 jaar (TA)	Correctie per leerling	Correctie volume (CV)	Correctie op norm (CV/TA)
VMBO Kader	APCG							
	LWOO							
	Instroom							
	Alle leerl.							

		Aantal 2014-2015	Aantal 2015-2016	Aantal 2016-2017	Totaal aantal 3 jaar (TA)	Correctie per leerling	Correctie volume (CV)	Correctie op norm (CV/TA)
VMBO Gemengd Theoretisch	APCG	13	10	14	37	-9,5%	-351,5	
	LWOO	12	4	4	20	-5,0%	-100	
	Instroom	1	5	4	10	-3,5%	-35	
	Alle leerl.	281	239	274	794		-486,5	-0,61%



## Berekeningen 2019

Bevoegd gezag	Ons Middelbaar Onderwijs	Bevoegd gezag nr.	41211
Naam school	Carolus Borromeus College		
Adres	Markesingel 2		
Plaats	5707 DJ Helmond	BRIN-Vestnr.	20JX-2

		Aantal 2015-2016	Aantal 2016-2017	Aantal 2017-2018	Totaal aantal 3 jaar (TA)	Correctie per leerling	Correctie volume (CV)	Correctie op norm (CV/TA)
HAVO	APCG	6	6	9	21	-10,0%	-210	
	Instroom	4	5	5	14	-9,0%	-126	
	Alle leerl.	233	266	303	802		-336	-0,42%

		Aantal 2015-2016	Aantal 2016-2017	Aantal 2017-2018	Totaal aantal 3 jaar (TA)	Correctie per leerling	Correctie volume (CV)	Correctie op norm (CV/TA)
VWO	APCG	2	7	13	22	-6,0%	-132	
	Instroom	5	6	3	14	-13,5%	-189	
	Alle leerl.	168	211	251	630		-321	-0,51%



## Berekeningen 2019

Bevoegd gezag	Ons Middelbaar Onderwijs	Bevoegd gezag nr.	41211
Naam school	Carolus Borromeus College		
Adres	Markesingel 2		
Plaats	5707 DJ Helmond	BRIN-Vestnr.	20JX-2

### Normen per indicator Examencijfers

	Landelijk	School (na correctie)
	Norm Voldoende	Norm Voldoende
VMBO Basis		
VMBO Kader		
VMBO Gemengd Theoretisch	6,19	6,17
HAVO	6,27	6,26
VWO	6,30	6,29

		Aantal 2015-2016	Aantal 2016-2017	Aantal 2017-2018	Totaal aantal 3 jaar (TA)	Correctie per leerling	Correctie volume (CV)	Correctie op norm (CV/TA)
VMBO Basis	APCG							
	LWOO							
	Alle leerl.							

		Aantal 2015-2016	Aantal 2016-2017	Aantal 2017-2018	Totaal aantal 3 jaar (TA)	Correctie per leerling	Correctie volume (CV)	Correctie op norm (CV/TA)
VMBO Kader	APCG							
	LWOO							
	Alle leerl.							

		Aantal 2015-2016	Aantal 2016-2017	Aantal 2017-2018	Totaal aantal 3 jaar (TA)	Correctie per leerling	Correctie volume (CV)	Correctie op norm (CV/TA)
VMBO Gemengd Theoretisch	APCG	7	5	6	18	-0,30	-5,40	
	LWOO	7	4	4	15	-0,25	-3,75	
	Alle leerl.	144	131	107	382		-9,15	-0,02



## Berekeningen 2019

Bevoegd gezag	Ons Middelbaar Onderwijs	Bevoegd gezag nr.	41211
Naam school	Carolus Borromeus College		
Adres	Markesingel 2		
Plaats	5707 DJ Helmond	BRIN-Vestnr.	20JX-2

		Aantal 2014-2015	Aantal 2015-2016	Aantal 2016-2017	Totaal aantal 3 jaar (TA)	Correctie per leerling	Correctie volume (CV)	Correctie op norm (CV/TA)
HAVO	APCG	2	2	3	7	-0,20	-1,40	
	Alle leerl.	75	78	86	239		-1,40	-0,01

		Aantal 2014-2015	Aantal 2015-2016	Aantal 2016-2017	Totaal aantal 3 jaar (TA)	Correctie per leerling	Correctie volume (CV)	Correctie op norm (CV/TA)
VWO	APCG	0	0	3	3	-0,30	-0,90	
	Alle leerl.	39	40	32	111		-0,90	-0,01



## Berekeningen 2019

Bevoegd gezag	Ons Middelbaar Onderwijs	Bevoegd gezag nr.	41211
Naam school	Carolus Borromeus College		
Adres	Markesingel 2		
Plaats	5707 DJ Helmond	BRIN-Vestnr.	20JX-2

### Normen per indicator Verschil SE-CE

	Landelijk		School (na correctie)	
	Norm groot verschil	Norm zeer groot verschil	Norm groot verschil	Norm zeer groot verschil
VMBO Basis				
VMBO Kader				
VMBO Gemengd Theoretisch	0,50	1,00	0,50	1,00
HAVO	0,50	1,00	0,50	1,00
VWO	0,50	1,00	0,50	1,00