



# Onderwijsresultaten 2018

Carolus Borromeus College

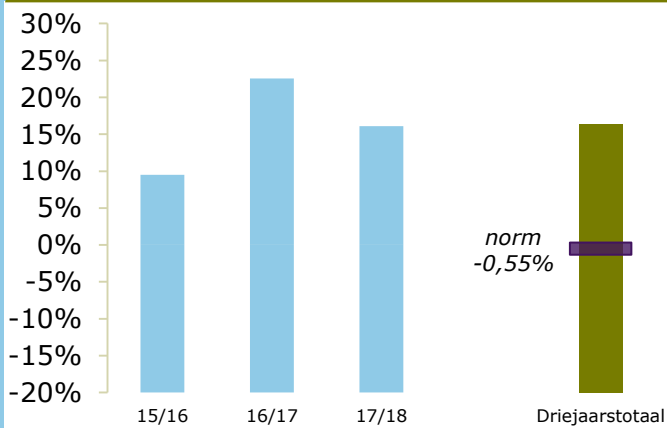
5707 DJ Helmond

20JX-2

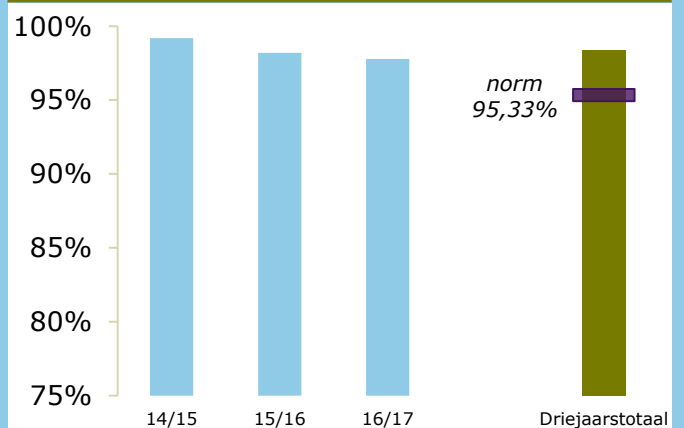
Ons Middelbaar Onderwijs

## ONDERBOUW

Onderwijspositie t.o.v. advies po

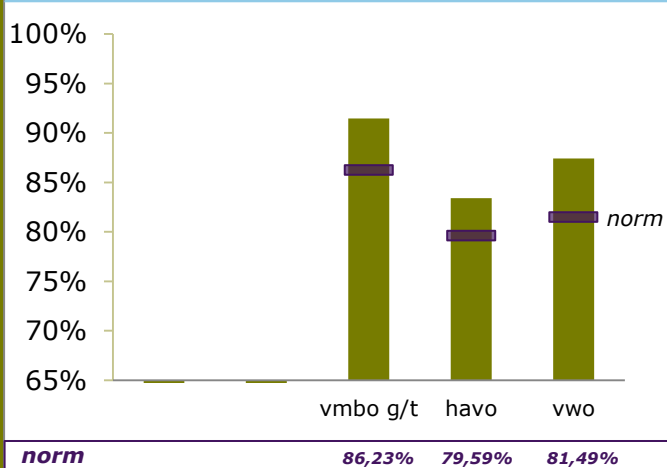


Onderbouwsnelheid

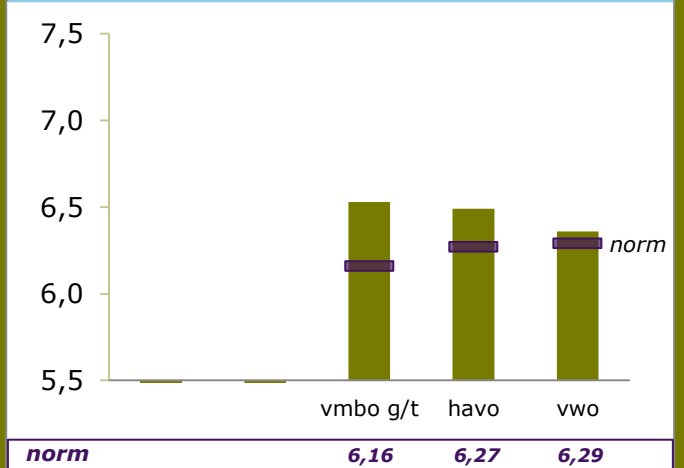


## BOVENBOUW

Bovenbouwsucces (Driejaarstotaal)



Examencijfers (Driejaarstotaal)



**Berekend  
oordeel**

**VMBO G/T**  
voldoende

**HAVO**  
voldoende

**VWO**  
voldoende



## Berekeningen 2018

Bevoegd gezag	Ons Middelbaar Onderwijs	Bevoegd gezag nr.	41211
Naam school	Carolus Borromeus College		
Adres	Markesingel 2		
Plaats	5707 DJ Helmond	BRIN-Vestnr.	20JX-2

Onderwijspositie t.o.v. advies po	
Vergelijkingsgroep	VMBO (g)t/HAVO/VWO
2015-2016	9,50%
2016-2017	22,57%
2017-2018	16,09%
<b>Gem 3 jaar</b>	<b>16,35%</b>
Norm	-0,55%
<b>Resultaat</b>	<b>boven de norm</b>

Onderbouwsnelheid	
2014-2015	99,20%
2015-2016	98,20%
2016-2017	97,78%
<b>Gem 3 jaar</b>	<b>98,34%</b>
Norm (na correctie)	95,33%
<b>Resultaat</b>	<b>boven de norm</b>

Bovenbouwsucces	VMBO B	VMBO K	VMBO G/T	HAVO	VWO
2014-2015			92,36%	82,61%	88,24%
2015-2016			90,04%	86,70%	83,33%
2016-2017			92,05%	81,20%	90,05%
<b>Gem 3 jaar</b>			<b>91,45%</b>	<b>83,40%</b>	<b>87,43%</b>
Norm (na correctie)			86,23%	79,59%	81,49%
<b>Resultaat</b>			<b>boven de norm</b>	<b>boven de norm</b>	<b>boven de norm</b>

Examencijfer	VMBO B	VMBO K	VMBO G/T	HAVO	VWO
2014-2015			6,58	6,36	6,17
2015-2016			6,50	6,50	6,46
2016-2017			6,53	6,58	6,47
<b>Gem 3 jaar</b>			<b>6,53</b>	<b>6,49</b>	<b>6,36</b>
Norm (na correctie)			6,16	6,27	6,29
<b>Resultaat</b>			<b>boven de norm</b>	<b>boven de norm</b>	<b>boven de norm</b>

	VMBO B	VMBO K	VMBO G/T	HAVO	VWO
Berekend oordeel			<b>voldoende</b>	<b>voldoende</b>	<b>voldoende</b>

Vershil SE-CE	VMBO B	VMBO K	VMBO G/T	HAVO	VWO
2014-2015			0,09	-0,11	0,40
2015-2016			0,15	-0,20	0,41
2016-2017			0,12	-0,29	0,17
<b>Gem 3 jaar</b>			<b>0,12</b>	<b>-0,21</b>	<b>0,33</b>
Norm groot verschil			0,50	0,50	0,50
Norm zeer groot verschil			1,00	1,00	1,00
<b>Resultaat</b>			<b>gering verschil</b>	<b>gering verschil</b>	<b>gering verschil</b>



## Berekeningen 2018

Bevoegd gezag	Ons Middelbaar Onderwijs	Bevoegd gezag nr.	41211
Naam school	Carolus Borromeus College		
Adres	Markesingel 2		
Plaats	5707 DJ Helmond	BRIN-Vestnr.	20JX-2

### Resultaten

vergelijkingsgroep voor indicator Onderwijspositie t.o.v. advies po	VMBO (g)t/HAVO/VWO
---	--------------------

Onderwijspositie	boven de norm
Onderbouwsnelheid	boven de norm

	VMBO B	VMBO K	VMBO G/T	HAVO	VWO
Bovenbouwsucces			boven de norm	boven de norm	boven de norm
Examencijfers			boven de norm	boven de norm	boven de norm
Vershil SE-CE			gering verschil	gering verschil	gering verschil

oordeel over alle resultaten over drie jaar			voldoende	voldoende	voldoende
---	--	--	-----------	-----------	-----------



## Berekeningen 2018

Bevoegd gezag	Ons Middelbaar Onderwijs	Bevoegd gezag nr.	41211
Naam school	Carolus Borromeus College		
Adres	Markesingel 2		
Plaats	5707 DJ Helmond	BRIN-Vestnr.	20JX-2

### Onderwijsresultaten per schoolsoort VMBO Gemengd Theoretisch

		aantal leerlingen OB (A)	jaarscore (B)	wegingsaandeel (A x B)	gewogen gemiddelde
Onderwijspositie t.o.v. advies po	2015-2016	221	9,50%	2100	
	2016-2017	257	22,57%	5800	
	2017-2018	317	16,09%	5100	
	Gem 3 jaar	795		13000	16,35%

		aantal leerlingen OB (A)	jaarscore (B)	wegingsaandeel (A x B)	gewogen gemiddelde
Onderbouwsnelheid	2014-2015	503	99,20%	49900	
	2015-2016	611	98,20%	60000	
	2016-2017	632	97,78%	61800	
	Gem 3 jaar	1746		171700	98,34%

		aantal leerlingen BB (A)	jaarscore (B)	wegingsaandeel (A x B)	gewogen gemiddelde
Bovenbouwsucces	2014-2015	275	92,36%	25400	
	2015-2016	281	90,04%	25300	
	2016-2017	239	92,05%	22000	
	Gem 3 jaar	795		72700	91,45%

		aantal vakken met CE (A)	gemiddeld CE alle vakken (B)	wegingsaandeel (A x B)	gewogen gemiddelde
Examencijfers	2014-2015	745	6,58	4900,5	
	2015-2016	915	6,50	5949,3	
	2016-2017	835	6,53	5454,8	
	Gem 3 jaar	2495		16304,6	6,53

		aantal vakken met SE-CE (A)	gemiddeld SE-CE alle vakken (B)	wegingsaandeel (A x B)	gewogen gemiddelde
Verschil SE-CE	2014-2015	745	0,09	67,8	
	2015-2016	915	0,15	138,2	
	2016-2017	835	0,12	99,8	
	Gem 3 jaar	2495		305,8	0,12



## Berekeningen 2018

Bevoegd gezag	Ons Middelbaar Onderwijs	Bevoegd gezag nr.	41211
Naam school	Carolus Borromeus College		
Adres	Markesingel 2		
Plaats	5707 DJ Helmond	BRIN-Vestnr.	20JX-2

### Onderwijsresultaten per schoolsoort HAVO

		aantal leerlingen OB (A)	jaarscore (B)	wegingsaandeel (A x B)	gewogen gemiddelde
Onderwijspositie t.o.v. advies po	2015-2016	221	9,50%	2100	
	2016-2017	257	22,57%	5800	
	2017-2018	317	16,09%	5100	
	Gem 3 jaar	795		13000	16,35%

		aantal leerlingen OB (A)	jaarscore (B)	wegingsaandeel (A x B)	gewogen gemiddelde
Onderbouwsnelheid	2014-2015	503	99,20%	49900	
	2015-2016	611	98,20%	60000	
	2016-2017	632	97,78%	61800	
	Gem 3 jaar	1746		171700	98,34%

		aantal leerlingen BB (A)	jaarscore (B)	wegingsaandeel (A x B)	gewogen gemiddelde
Bovenbouwsucces	2014-2015	230	82,61%	19000	
	2015-2016	233	86,70%	20200	
	2016-2017	266	81,20%	21600	
	Gem 3 jaar	729		60800	83,40%

		aantal vakken met CE (A)	gemiddeld CE alle vakken (B)	wegingsaandeel (A x B)	gewogen gemiddelde
Examencijfers	2014-2015	431	6,36	2742,7	
	2015-2016	513	6,50	3336,3	
	2016-2017	534	6,58	3514,4	
	Gem 3 jaar	1478		9593,4	6,49

		aantal vakken met SE-CE (A)	gemiddeld SE-CE alle vakken (B)	wegingsaandeel (A x B)	gewogen gemiddelde
Verschil SE-CE	2014-2015	431	-0,11	-45,9	
	2015-2016	513	-0,20	-104,7	
	2016-2017	534	-0,29	-154,5	
	Gem 3 jaar	1478		-305,1	-0,21



## Berekeningen 2018

Bevoegd gezag	Ons Middelbaar Onderwijs	Bevoegd gezag nr.	41211
Naam school	Carolus Borromeus College		
Adres	Markesingel 2		
Plaats	5707 DJ Helmond	BRIN-Vestnr.	20JX-2

### Onderwijsresultaten per schoolsoort VWO

		aantal leerlingen OB (A)	jaarscore (B)	wegingsaandeel (A x B)	gewogen gemiddelde
Onderwijspositie t.o.v. advies po	2015-2016	221	9,50%	2100	
	2016-2017	257	22,57%	5800	
	2017-2018	317	16,09%	5100	
	Gem 3 jaar	795		13000	16,35%

		aantal leerlingen OB (A)	jaarscore (B)	wegingsaandeel (A x B)	gewogen gemiddelde
Onderbouwsnelheid	2014-2015	503	99,20%	49900	
	2015-2016	611	98,20%	60000	
	2016-2017	632	97,78%	61800	
	Gem 3 jaar	1746		171700	98,34%

		aantal leerlingen BB (A)	jaarscore (B)	wegingsaandeel (A x B)	gewogen gemiddelde
Bovenbouwsucces	2014-2015	170	88,24%	15000	
	2015-2016	168	83,33%	14000	
	2016-2017	211	90,05%	19000	
	Gem 3 jaar	549		48000	87,43%

		aantal vakken met CE (A)	gemiddeld CE alle vakken (B)	wegingsaandeel (A x B)	gewogen gemiddelde
Examencijfers	2014-2015	339	6,17	2090,6	
	2015-2016	303	6,46	1957,1	
	2016-2017	313	6,47	2024,8	
	Gem 3 jaar	955		6072,5	6,36

		aantal vakken met SE-CE (A)	gemiddeld SE-CE alle vakken (B)	wegingsaandeel (A x B)	gewogen gemiddelde
Verschil SE-CE	2014-2015	339	0,40	135,5	
	2015-2016	303	0,41	123,3	
	2016-2017	313	0,17	52,7	
	Gem 3 jaar	955		311,5	0,33



## Berekeningen 2018

Bevoegd gezag	Ons Middelbaar Onderwijs	Bevoegd gezag nr.	41211
Naam school	Carolus Borromeus College		
Adres	Markesingel 2		
Plaats	5707 DJ Helmond	BRIN-Vestnr.	20JX-2

### Onderwijsresultaten per indicator Onderwijspositie t.o.v. advies po

		aantal leerlingen OB (A)	jaarscore (B)	wegingsaandeel (A x B)	gewogen gemiddelde
	2015-2016	221	9,50%	2100	
	2016-2017	257	22,57%	5800	
	2017-2018	317	16,09%	5100	
	Gem 3 jaar	795		13000	16,35%



## Berekeningen 2018

Bevoegd gezag	Ons Middelbaar Onderwijs	Bevoegd gezag nr.	41211
Naam school	Carolus Borromeus College		
Adres	Markesingel 2		
Plaats	5707 DJ Helmond	BRIN-Vestnr.	20JX-2

### Onderwijsresultaten per indicator Onderbouwsnelheid

		aantal leerlingen OB (A)	jaarscore (B)	wegingsaandeel (A x B)	gewogen gemiddelde
	2014-2015	503	99,20%	49900	
	2015-2016	611	98,20%	60000	
	2016-2017	632	97,78%	61800	
	Gem 3 jaar	1746		171700	98,34%





## Berekeningen 2018

Bevoegd gezag	Ons Middelbaar Onderwijs	Bevoegd gezag nr.	41211
Naam school	Carolus Borromeus College		
Adres	Markesingel 2		
Plaats	5707 DJ Helmond	BRIN-Vestnr.	20JX-2

### Onderwijsresultaten per indicator Bovenbouwsucces

		aantal leerlingen BB (A)	jaarscore (B)	wegingsaandeel (A x B)	gewogen gemiddelde
VMBO Basis	2014-2015				
	2015-2016				
	2016-2017				
	Gem 3 jaar				

		aantal leerlingen BB (A)	jaarscore (B)	wegingsaandeel (A x B)	gewogen gemiddelde
VMBO Kader	2014-2015				
	2015-2016				
	2016-2017				
	Gem 3 jaar				

		aantal leerlingen BB (A)	jaarscore (B)	wegingsaandeel (A x B)	gewogen gemiddelde
VMBO Gemengd Theoretisch	2014-2015	275	92,36%	25400	
	2015-2016	281	90,04%	25300	
	2016-2017	239	92,05%	22000	
	Gem 3 jaar	795		72700	91,45%

		aantal leerlingen BB (A)	jaarscore (B)	wegingsaandeel (A x B)	gewogen gemiddelde
HAVO	2014-2015	230	82,61%	19000	
	2015-2016	233	86,70%	20200	
	2016-2017	266	81,20%	21600	
	Gem 3 jaar	729		60800	83,40%

		aantal leerlingen BB (A)	jaarscore (B)	wegingsaandeel (A x B)	gewogen gemiddelde
VWO	2014-2015	170	88,24%	15000	
	2015-2016	168	83,33%	14000	
	2016-2017	211	90,05%	19000	
	Gem 3 jaar	549		48000	87,43%



## Berekeningen 2018

Bevoegd gezag	Ons Middelbaar Onderwijs	Bevoegd gezag nr.	41211
Naam school	Carolus Borromeus College		
Adres	Markesingel 2		
Plaats	5707 DJ Helmond	BRIN-Vestnr.	20JX-2

### Onderwijsresultaten per indicator Examencijfers

		aantal vakken met CE (A)	gemiddeld CE alle vakken (B)	wegingsaandeel (A x B)	gewogen gemiddelde
VMBO Basis	2014-2015				
	2015-2016				
	2016-2017				
	Gem 3 jaar				

		aantal vakken met CE (A)	gemiddeld CE alle vakken (B)	wegingsaandeel (A x B)	gewogen gemiddelde
VMBO Kader	2014-2015				
	2015-2016				
	2016-2017				
	Gem 3 jaar				

		aantal vakken met CE (A)	gemiddeld CE alle vakken (B)	wegingsaandeel (A x B)	gewogen gemiddelde
VMBO Gemengd Theoretisch	2014-2015	745	6,58	4900,5	
	2015-2016	915	6,50	5949,3	
	2016-2017	835	6,53	5454,8	
	Gem 3 jaar	2495		16304,6	6,53

		aantal vakken met CE (A)	gemiddeld CE alle vakken (B)	wegingsaandeel (A x B)	gewogen gemiddelde
HAVO	2014-2015	431	6,36	2742,7	
	2015-2016	513	6,50	3336,3	
	2016-2017	534	6,58	3514,4	
	Gem 3 jaar	1478		9593,4	6,49

		aantal vakken met CE (A)	gemiddeld CE alle vakken (B)	wegingsaandeel (A x B)	gewogen gemiddelde
VWO	2014-2015	339	6,17	2090,6	
	2015-2016	303	6,46	1957,1	
	2016-2017	313	6,47	2024,8	
	Gem 3 jaar	955		6072,5	6,36



## Berekeningen 2018

Bevoegd gezag	Ons Middelbaar Onderwijs	Bevoegd gezag nr.	41211
Naam school	Carolus Borromeus College		
Adres	Markesingel 2		
Plaats	5707 DJ Helmond	BRIN-Vestnr.	20JX-2

### Onderwijsresultaten per indicator verschil SE-CE

		aantal vakken met SE-CE (A)	gemiddeld SE-CE alle vakken (B)	wegingsaandeel (A x B)	gewogen gemiddelde
VMBO Basis	2014-2015				
	2015-2016				
	2016-2017				
	Gem 3 jaar				

		aantal vakken met SE-CE (A)	gemiddeld SE-CE alle vakken (B)	wegingsaandeel (A x B)	gewogen gemiddelde
VMBO Kader	2014-2015				
	2015-2016				
	2016-2017				
	Gem 3 jaar				

		aantal vakken met SE-CE (A)	gemiddeld SE-CE alle vakken (B)	wegingsaandeel (A x B)	gewogen gemiddelde
VMBO Gemengd Theoretisch	2014-2015	745	0,09	67,8	
	2015-2016	915	0,15	138,2	
	2016-2017	835	0,12	99,8	
	Gem 3 jaar	2495		305,8	0,12

		aantal vakken met SE-CE (A)	gemiddeld SE-CE alle vakken (B)	wegingsaandeel (A x B)	gewogen gemiddelde
HAVO	2014-2015	431	-0,11	-45,9	
	2015-2016	513	-0,20	-104,7	
	2016-2017	534	-0,29	-154,5	
	Gem 3 jaar	1478		-305,1	-0,21

		aantal vakken met SE-CE (A)	gemiddeld SE-CE alle vakken (B)	wegingsaandeel (A x B)	gewogen gemiddelde
VWO	2014-2015	339	0,40	135,5	
	2015-2016	303	0,41	123,3	
	2016-2017	313	0,17	52,7	
	Gem 3 jaar	955		311,5	0,33



## Berekeningen 2018

Bevoegd gezag	Ons Middelbaar Onderwijs	Bevoegd gezag nr.	41211
Naam school	Carolus Borromeus College		
Adres	Markesingel 2		
Plaats	5707 DJ Helmond	BRIN-Vestnr.	20JX-2

### Normen per schoolsoort VMBO Gemengd Theoretisch

	Landelijk	School (na correctie)
	Norm Voldoende	Norm Voldoende
Onderwijspositie t.o.v. advies PO	-0,55%	-0,55%
Onderbouwsnelheid	95,50%	95,33%
Bovenbouwsucces	87,00%	86,23%
Examencijfers	6,19	6,16

	Landelijk		School (na correctie)	
	Norm groot verschil	Norm zeer groot verschil	Norm groot verschil	Norm zeer groot verschil
Verschil SE-CE	0,50	1,00	0,50	1,00

		Aantal 2014-2015	Aantal 2015-2016	Aantal 2016-2017	Totaal aantal 3 jaar (TA)	Correctie per leerling	Correctie volume (CV)	Correctie op norm (CV/TA)
Onderbouw-snelheid	APCG	14	23	17	54	-4,0%	-2,16	
	Instroom	8	11	11	30	-2,5%	-0,75	
	Alle leerl.	503	611	632	1746		-2,91	-0,17%

		Aantal 2014-2015	Aantal 2015-2016	Aantal 2016-2017	Totaal aantal 3 jaar (TA)	Correctie per leerling	Correctie volume (CV)	Correctie op norm (CV/TA)
Bovenbouw-succes	APCG	21	13	10	44	-9,5%	-4,18	
	LWOO	10	12	4	26	-5,0%	-1,3	
	Instroom	12	1	5	18	-3,5%	-0,63	
	Alle leerl.	275	281	239	795		-6,11	-0,77%

		Aantal 2014-2015	Aantal 2015-2016	Aantal 2016-2017	Totaal aantal 3 jaar (TA)	Correctie per leerling	Correctie volume (CV)	Correctie op norm (CV/TA)
Examencijfers	APCG	12	7	5	24	-0,003	-0,072	
	LWOO	1	7	4	12	-0,0025	-0,03	
	Alle leerl.	120	144	131	395		-0,102	-0,03



## Berekeningen 2018

Bevoegd gezag	Ons Middelbaar Onderwijs	Bevoegd gezag nr.	41211
Naam school	Carolus Borromeus College		
Adres	Markesingel 2		
Plaats	5707 DJ Helmond	BRIN-Vestnr.	20JX-2

### Normen per schoolsoort HAVO

	Landelijk	School (na correctie)
	Norm Voldoende	Norm Voldoende
Onderwijspositie t.o.v. advies PO	-0,55%	-0,55%
Onderbouwsnelheid	95,50%	95,33%
Bovenbouwsucces	80,00%	79,59%
Examencijfers	6,27	6,27

	Landelijk		School (na correctie)	
	Norm groot verschil	Norm zeer groot verschil	Norm groot verschil	Norm zeer groot verschil
Vershil SE-CE	0,50	1,00	0,50	1,00

		Aantal 2014-2015	Aantal 2015-2016	Aantal 2016-2017	Totaal aantal 3 jaar (TA)	Correctie per leerling	Correctie volume (CV)	Correctie op norm (CV/TA)
Onderbouw-snelheid	APCG	14	23	17	54	-4,0%	-2,16	
	Instroom	8	11	11	30	-2,5%	-0,75	
	Alle leerl.	503	611	632	1746		-2,91	-0,17%

		Aantal 2014-2015	Aantal 2015-2016	Aantal 2016-2017	Totaal aantal 3 jaar (TA)	Correctie per leerling	Correctie volume (CV)	Correctie op norm (CV/TA)
Bovenbouw-succes	APCG	7	6	6	19	-10,0%	-1,9	
	Instroom	3	4	5	12	-9,0%	-1,08	
	Alle leerl.	230	233	266	729		-2,98	-0,41%

		Aantal 2014-2015	Aantal 2015-2016	Aantal 2016-2017	Totaal aantal 3 jaar (TA)	Correctie per leerling	Correctie volume (CV)	Correctie op norm (CV/TA)
Examencijfers	APCG	1	2	2	5	-0,002	-0,01	
	Alle leerl.	65	75	78	218		-0,01	0,00



## Berekeningen 2018

Bevoegd gezag	Ons Middelbaar Onderwijs	Bevoegd gezag nr.	41211
Naam school	Carolus Borromeus College		
Adres	Markesingel 2		
Plaats	5707 DJ Helmond	BRIN-Vestnr.	20JX-2

### Normen per schoolsoort VWO

	Landelijk	School (na correctie)
	Norm Voldoende	Norm Voldoende
Onderwijspositie t.o.v. advies PO	-0,55%	-0,55%
Onderbouwsnelheid	95,50%	95,33%
Bovenbouwsucces	82,00%	81,49%
Examencijfers	6,30	6,29

	Landelijk		School (na correctie)	
	Norm groot verschil	Norm zeer groot verschil	Norm groot verschil	Norm zeer groot verschil
Vershil SE-CE	0,50	1,00	0,50	1,00

		Aantal 2014-2015	Aantal 2015-2016	Aantal 2016-2017	Totaal aantal 3 jaar (TA)	Correctie per leerling	Correctie volume (CV)	Correctie op norm (CV/TA)
Onderbouw-snelheid	APCG	14	23	17	54	-4,0%	-2,16	
	Instroom	8	11	11	30	-2,5%	-0,75	
	Alle leerl.	503	611	632	1746		-2,91	-0,17%

		Aantal 2014-2015	Aantal 2015-2016	Aantal 2016-2017	Totaal aantal 3 jaar (TA)	Correctie per leerling	Correctie volume (CV)	Correctie op norm (CV/TA)
Bovenbouw-succes	APCG	6	2	7	15	-6,0%	-0,9	
	Instroom	3	5	6	14	-13,5%	-1,89	
	Alle leerl.	170	168	211	549		-2,79	-0,51%

		Aantal 2014-2015	Aantal 2015-2016	Aantal 2016-2017	Totaal aantal 3 jaar (TA)	Correctie per leerling	Correctie volume (CV)	Correctie op norm (CV/TA)
Examencijfers	APCG	3	0	0	3	-0,003	-0,009	
	Alle leerl.	43	39	40	122		-0,009	-0,01



## Berekeningen 2018

Bevoegd gezag	Ons Middelbaar Onderwijs	Bevoegd gezag nr.	41211
Naam school	Carolus Borromeus College		
Adres	Markesingel 2		
Plaats	5707 DJ Helmond	BRIN-Vestnr.	20JX-2

### Normen per indicator Onderwijspositie t.o.v. advies po

	Landelijk	School (na correctie)
	Norm Voldoende	Norm Voldoende
	-0,55%	-0,55%



## Berekeningen 2018

Bevoegd gezag	Ons Middelbaar Onderwijs	Bevoegd gezag nr.	41211
Naam school	Carolus Borromeus College		
Adres	Markesingel 2		
Plaats	5707 DJ Helmond	BRIN-Vestnr.	20JX-2

### Normen per indicator Onderbouwsnelheid

	Landelijk	School (na correctie)
	Norm Voldoende	Norm Voldoende
Onderbouwsnelheid	95,50%	95,33%

		Aantal 2014-2015	Aantal 2015-2016	Aantal 2016-2017	Totaal aantal 3 jaar (TA)	Correctie per leerling	Correctie volume (CV)	Correctie op norm (CV/TA)
Onderbouw- snelheid	APCG	14	23	17	54	-4,0%	-2,16	
	Instroom	8	11	11	30	-2,5%	-0,75	
	Alle leerl.	503	611	632	1746		-2,91	-0,17%





## Berekeningen 2018

Bevoegd gezag	Ons Middelbaar Onderwijs	Bevoegd gezag nr.	41211
Naam school	Carolus Borromeus College		
Adres	Markesingel 2		
Plaats	5707 DJ Helmond	BRIN-Vestnr.	20JX-2

### Normen per indicator Bovenbouwsucces

	Landelijk	School (na correctie)
	Norm Voldoende	Norm Voldoende
VMBO Basis		
VMBO Kader		
VMBO Gemengd Theoretisch	87,00%	86,23%
HAVO	80,00%	79,59%
VWO	82,00%	81,49%

		Aantal 2014-2015	Aantal 2015-2016	Aantal 2016-2017	Totaal aantal 3 jaar (TA)	Correctie per leerling	Correctie volume (CV)	Correctie op norm (CV/TA)
VMBO Basis	APCG							
	LWOO							
	Instroom							
	Alle leerl.							

		Aantal 2014-2015	Aantal 2015-2016	Aantal 2016-2017	Totaal aantal 3 jaar (TA)	Correctie per leerling	Correctie volume (CV)	Correctie op norm (CV/TA)
VMBO Kader	APCG							
	LWOO							
	Instroom							
	Alle leerl.							

		Aantal 2014-2015	Aantal 2015-2016	Aantal 2016-2017	Totaal aantal 3 jaar (TA)	Correctie per leerling	Correctie volume (CV)	Correctie op norm (CV/TA)
VMBO Gemengd Theoretisch	APCG	21	13	10	44	-9,5%	-4,18	
	LWOO	10	12	4	26	-5,0%	-1,3	
	Instroom	12	1	5	18	-3,5%	-0,63	
	Alle leerl.	275	281	239	795		-6,11	-0,77%



## Berekeningen 2018

Bevoegd gezag	Ons Middelbaar Onderwijs	Bevoegd gezag nr.	41211
Naam school	Carolus Borromeus College		
Adres	Markesingel 2		
Plaats	5707 DJ Helmond	BRIN-Vestnr.	20JX-2

		Aantal 2014-2015	Aantal 2015-2016	Aantal 2016-2017	Totaal aantal 3 jaar (TA)	Correctie per leerling	Correctie volume (CV)	Correctie op norm (CV/TA)
HAVO	APCG	7	6	6	19	-10,0%	-1,9	
	Instroom	3	4	5	12	-9,0%	-1,08	
	Alle leerl.	230	233	266	729		-2,98	-0,41%

		Aantal 2014-2015	Aantal 2015-2016	Aantal 2016-2017	Totaal aantal 3 jaar (TA)	Correctie per leerling	Correctie volume (CV)	Correctie op norm (CV/TA)
VWO	APCG	6	2	7	15	-6,0%	-0,9	
	Instroom	3	5	6	14	-13,5%	-1,89	
	Alle leerl.	170	168	211	549		-2,79	-0,51%



## Berekeningen 2018

Bevoegd gezag	Ons Middelbaar Onderwijs	Bevoegd gezag nr.	41211
Naam school	Carolus Borromeus College		
Adres	Markesingel 2		
Plaats	5707 DJ Helmond	BRIN-Vestnr.	20JX-2

### Normen per indicator Examencijfers

	Landelijk	School (na correctie)
	Norm Voldoende	Norm Voldoende
VMBO Basis		
VMBO Kader		
VMBO Gemengd Theoretisch	6,19	6,16
HAVO	6,27	6,27
VWO	6,30	6,29

		Aantal 2014-2015	Aantal 2015-2016	Aantal 2016-2017	Totaal aantal 3 jaar (TA)	Correctie per leerling	Correctie volume (CV)	Correctie op norm (CV/TA)
VMBO Basis	APCG							
	LWOO							
	Alle leerl.							

		Aantal 2014-2015	Aantal 2015-2016	Aantal 2016-2017	Totaal aantal 3 jaar (TA)	Correctie per leerling	Correctie volume (CV)	Correctie op norm (CV/TA)
VMBO Kader	APCG							
	LWOO							
	Alle leerl.							

		Aantal 2014-2015	Aantal 2015-2016	Aantal 2016-2017	Totaal aantal 3 jaar (TA)	Correctie per leerling	Correctie volume (CV)	Correctie op norm (CV/TA)
VMBO Gemengd Theoretisch	APCG	12	7	5	24	0,00	-0,07	
	LWOO	1	7	4	12	0,00	-0,03	
	Alle leerl.	120	144	131	395		-0,10	-0,03



## Berekeningen 2018

Bevoegd gezag	Ons Middelbaar Onderwijs	Bevoegd gezag nr.	41211
Naam school	Carolus Borromeus College		
Adres	Markesingel 2		
Plaats	5707 DJ Helmond	BRIN-Vestnr.	20JX-2

		Aantal 2014-2015	Aantal 2015-2016	Aantal 2016-2017	Totaal aantal 3 jaar (TA)	Correctie per leerling	Correctie volume (CV)	Correctie op norm (CV/TA)
HAVO	APCG	1	2	2	5	0,00	-0,01	
	Alle leerl.	65	75	78	218		-0,01	0,00

		Aantal 2014-2015	Aantal 2015-2016	Aantal 2016-2017	Totaal aantal 3 jaar (TA)	Correctie per leerling	Correctie volume (CV)	Correctie op norm (CV/TA)
VWO	APCG	3	0	0	3	0,00	-0,01	
	Alle leerl.	43	39	40	122		-0,01	-0,01



## Berekeningen 2018

Bevoegd gezag	Ons Middelbaar Onderwijs	Bevoegd gezag nr.	41211
Naam school	Carolus Borromeus College		
Adres	Markesingel 2		
Plaats	5707 DJ Helmond	BRIN-Vestnr.	20JX-2

### Normen per indicator Verschil SE-CE

	Landelijk		School (na correctie)	
	Norm groot verschil	Norm zeer groot verschil	Norm groot verschil	Norm zeer groot verschil
VMBO Basis				
VMBO Kader				
VMBO Gemengd Theoretisch	0,50	1,00	0,50	1,00
HAVO	0,50	1,00	0,50	1,00
VWO	0,50	1,00	0,50	1,00