



Onderwijsresultaten 2017

Carolus Borromeus College

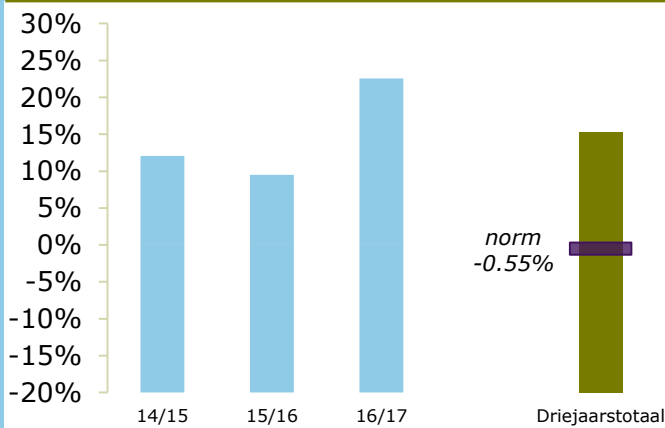
5707 DJ Helmond

20JX-2

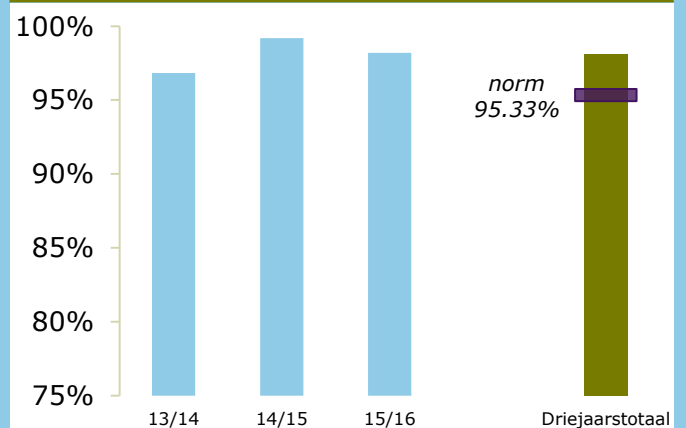
Ons Middelbaar Onderwijs

ONDERBOUW

Onderwijspositie t.o.v. advies po

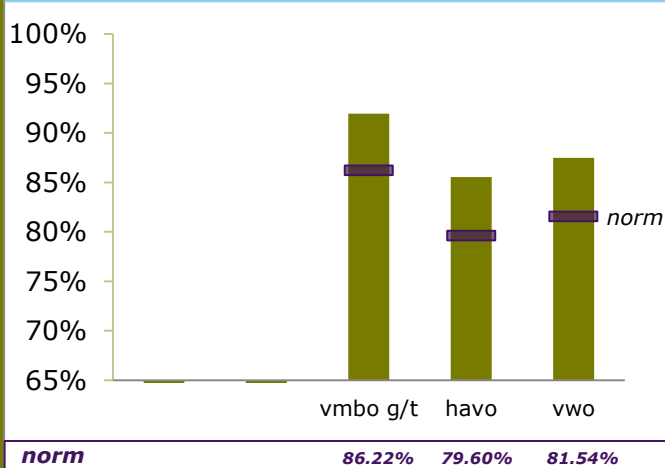


Onderbouwsnelheid

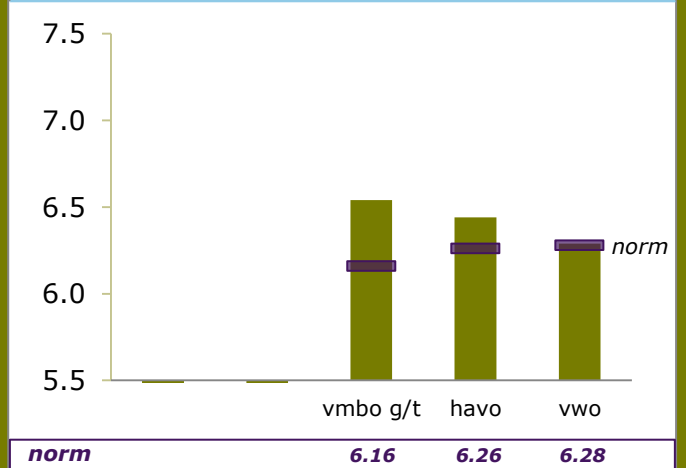


BOVENBOUW

Bovenbouwsucces (Driejaarstotaal)



Examencijfers (Driejaarstotaal)



**Berekend
oordeel**

VMBO G/T
voldoende

HAVO
voldoende

VWO
voldoende



Berekeningen 2017

Bevoegd gezag	Ons Middelbaar Onderwijs	Bevoegd gezag nr.	41211
Naam school	Carolus Borromeus College		
Adres	Markesingel 2		
Plaats	5707 DJ Helmond	BRIN-Vestnr.	20JX-2

Onderwijspositie t.o.v. advies po	
Vergelijkingsgroep	VMBO (g)t/HAVO/VWO
2014-2015	12.06%
2015-2016	9.50%
2016-2017	22.57%
Gem 3 jaar	15.21%
Norm	-0.55%
Resultaat	boven de norm

Onderbouwsnelheid	
2013-2014	96.83%
2014-2015	99.20%
2015-2016	98.20%
Gem 3 jaar	98.09%
Norm (na correctie)	95.33%
Resultaat	boven de norm

Bovenbouwsucces	VMBO B	VMBO K	VMBO G/T	HAVO	VWO
2013-2014			95.69%	87.44%	90.75%
2014-2015			92.36%	82.61%	88.24%
2015-2016			90.04%	86.70%	83.33%
Gem 3 jaar			91.96%	85.55%	87.48%
Norm (na correctie)			86.22%	79.60%	81.54%
Resultaat			boven de norm	boven de norm	boven de norm

Examencijfer	VMBO B	VMBO K	VMBO G/T	HAVO	VWO
2013-2014			6.55	6.44	6.27
2014-2015			6.58	6.36	6.17
2015-2016			6.50	6.50	6.46
Gem 3 jaar			6.54	6.44	6.29
Norm (na correctie)			6.16	6.26	6.28
Resultaat			boven de norm	boven de norm	boven de norm

	VMBO B	VMBO K	VMBO G/T	HAVO	VWO
Berekend oordeel			voldoende	voldoende	voldoende

Verskil SE-CE	VMBO B	VMBO K	VMBO G/T	HAVO	VWO
2013-2014			0.19	-0.09	0.41
2014-2015			0.09	-0.11	0.40
2015-2016			0.15	-0.20	0.41
Gem 3 jaar			0.13	-0.14	0.41
Norm groot verschil			0.50	0.50	0.50
Norm zeer groot verschil			1.00	1.00	1.00
Resultaat			gering verschil	gering verschil	gering verschil



Berekeningen 2017

Bevoegd gezag	Ons Middelbaar Onderwijs	Bevoegd gezag nr.	41211
Naam school	Carolus Borromeus College		
Adres	Markesingel 2		
Plaats	5707 DJ Helmond	BRIN-Vestnr.	20JX-2

Resultaten

vergelijkingsgroep voor indicator Onderwijspositie t.o.v. advies po	VMBO (g)t/HAVO/VWO
---	--------------------

Onderwijspositie	boven de norm
Onderbouwsnelheid	boven de norm

	VMBO B	VMBO K	VMBO G/T	HAVO	VWO
Bovenbouwsucces			boven de norm	boven de norm	boven de norm
Examencijfers			boven de norm	boven de norm	boven de norm
Vershil SE-CE			gering verschil	gering verschil	gering verschil

oordeel over alle resultaten over drie jaar			voldoende	voldoende	voldoende
---	--	--	-----------	-----------	-----------



Berekeningen 2017

Bevoegd gezag	Ons Middelbaar Onderwijs	Bevoegd gezag nr.	41211
Naam school	Carolus Borromeus College		
Adres	Markesingel 2		
Plaats	5707 DJ Helmond	BRIN-Vestnr.	20JX-2

Onderwijsresultaten per schoolsoort VMBO Gemengd Theoretisch

		aantal leerlingen OB (A)	jaarscore (B)	wegingsaandeel (A x B)	gewogen gemiddelde
Onderwijspositie t.o.v. advies po	2014-2015	199	12.06%	2400	
	2015-2016	221	9.50%	2100	
	2016-2017	257	22.57%	5800	
	Gem 3 jaar	677		10300	15.21%

		aantal leerlingen OB (A)	jaarscore (B)	wegingsaandeel (A x B)	gewogen gemiddelde
Onderbouwsnelheid	2013-2014	505	96.83%	48900	
	2014-2015	503	99.20%	49900	
	2015-2016	611	98.20%	60000	
	Gem 3 jaar	1619		158800	98.09%

		aantal leerlingen BB (A)	jaarscore (B)	wegingsaandeel (A x B)	gewogen gemiddelde
Bovenbouwsucces	2013-2014	116	95.69%	11100	
	2014-2015	275	92.36%	25400	
	2015-2016	281	90.04%	25300	
	Gem 3 jaar	672		61800	91.96%

		aantal vakken met CE (A)	gemiddeld CE alle vakken (B)	wegingsaandeel (A x B)	gewogen gemiddelde
Examencijfers	2013-2014	325	6.55	2127.6	
	2014-2015	745	6.58	4900.5	
	2015-2016	915	6.50	5949.3	
	Gem 3 jaar	1985		12977.4	6.54

		aantal vakken met SE-CE (A)	gemiddeld SE-CE alle vakken (B)	wegingsaandeel (A x B)	gewogen gemiddelde
Verschil SE-CE	2013-2014	325	0.19	61.8	
	2014-2015	745	0.09	67.8	
	2015-2016	915	0.15	138.2	
	Gem 3 jaar	1985		267.8	0.13



Berekeningen 2017

Bevoegd gezag	Ons Middelbaar Onderwijs	Bevoegd gezag nr.	41211
Naam school	Carolus Borromeus College		
Adres	Markesingel 2		
Plaats	5707 DJ Helmond	BRIN-Vestnr.	20JX-2

Onderwijsresultaten per schoolsoort HAVO

		aantal leerlingen OB (A)	jaarscore (B)	wegingsaandeel (A x B)	gewogen gemiddelde
Onderwijspositie t.o.v. advies po	2014-2015	199	12.06%	2400	
	2015-2016	221	9.50%	2100	
	2016-2017	257	22.57%	5800	
	Gem 3 jaar	677		10300	15.21%

		aantal leerlingen OB (A)	jaarscore (B)	wegingsaandeel (A x B)	gewogen gemiddelde
Onderbouwsnelheid	2013-2014	505	96.83%	48900	
	2014-2015	503	99.20%	49900	
	2015-2016	611	98.20%	60000	
	Gem 3 jaar	1619		158800	98.09%

		aantal leerlingen BB (A)	jaarscore (B)	wegingsaandeel (A x B)	gewogen gemiddelde
Bovenbouwsucces	2013-2014	215	87.44%	18800	
	2014-2015	230	82.61%	19000	
	2015-2016	233	86.70%	20200	
	Gem 3 jaar	678		58000	85.55%

		aantal vakken met CE (A)	gemiddeld CE alle vakken (B)	wegingsaandeel (A x B)	gewogen gemiddelde
Examencijfers	2013-2014	458	6.44	2951	
	2014-2015	431	6.36	2742.7	
	2015-2016	513	6.50	3336.3	
	Gem 3 jaar	1402		9030	6.44

		aantal vakken met SE-CE (A)	gemiddeld SE-CE alle vakken (B)	wegingsaandeel (A x B)	gewogen gemiddelde
Verschil SE-CE	2013-2014	458	-0.09	-42.4	
	2014-2015	431	-0.11	-45.9	
	2015-2016	513	-0.20	-104.7	
	Gem 3 jaar	1402		-193	-0.14



Berekeningen 2017

Bevoegd gezag	Ons Middelbaar Onderwijs	Bevoegd gezag nr.	41211
Naam school	Carolus Borromeus College		
Adres	Markesingel 2		
Plaats	5707 DJ Helmond	BRIN-Vestnr.	20JX-2

Onderwijsresultaten per schoolsoort VWO

		aantal leerlingen OB (A)	jaarscore (B)	wegingsaandeel (A x B)	gewogen gemiddelde
Onderwijspositie t.o.v. advies po	2014-2015	199	12.06%	2400	
	2015-2016	221	9.50%	2100	
	2016-2017	257	22.57%	5800	
	Gem 3 jaar	677		10300	15.21%

		aantal leerlingen OB (A)	jaarscore (B)	wegingsaandeel (A x B)	gewogen gemiddelde
Onderbouwsnelheid	2013-2014	505	96.83%	48900	
	2014-2015	503	99.20%	49900	
	2015-2016	611	98.20%	60000	
	Gem 3 jaar	1619		158800	98.09%

		aantal leerlingen BB (A)	jaarscore (B)	wegingsaandeel (A x B)	gewogen gemiddelde
Bovenbouwsucces	2013-2014	173	90.75%	15700	
	2014-2015	170	88.24%	15000	
	2015-2016	168	83.33%	14000	
	Gem 3 jaar	511		44700	87.48%

		aantal vakken met CE (A)	gemiddeld CE alle vakken (B)	wegingsaandeel (A x B)	gewogen gemiddelde
Examencijfers	2013-2014	390	6.27	2444.7	
	2014-2015	339	6.17	2090.6	
	2015-2016	303	6.46	1957.1	
	Gem 3 jaar	1032		6492.4	6.29

		aantal vakken met SE-CE (A)	gemiddeld SE-CE alle vakken (B)	wegingsaandeel (A x B)	gewogen gemiddelde
Verschil SE-CE	2013-2014	390	0.41	161.6	
	2014-2015	339	0.40	135.5	
	2015-2016	303	0.41	123.3	
	Gem 3 jaar	1032		420.4	0.41



Berekeningen 2017

Bevoegd gezag	Ons Middelbaar Onderwijs	Bevoegd gezag nr.	41211
Naam school	Carolus Borromeus College		
Adres	Markesingel 2		
Plaats	5707 DJ Helmond	BRIN-Vestnr.	20JX-2

Onderwijsresultaten per indicator Onderwijspositie t.o.v. advies po

		aantal leerlingen OB (A)	jaarscore (B)	wegingsaandeel (A x B)	gewogen gemiddelde
	2014-2015	199	12.06%	2400	
	2015-2016	221	9.50%	2100	
	2016-2017	257	22.57%	5800	
	Gem 3 jaar	677		10300	15.21%



Berekeningen 2017

Bevoegd gezag	Ons Middelbaar Onderwijs	Bevoegd gezag nr.	41211
Naam school	Carolus Borromeus College		
Adres	Markesingel 2		
Plaats	5707 DJ Helmond	BRIN-Vestnr.	20JX-2

Onderwijsresultaten per indicator Onderbouwsnelheid

		aantal leerlingen OB (A)	jaarscore (B)	wegingsaandeel (A x B)	gewogen gemiddelde
	2013-2014	505	96.83%	48900	
	2014-2015	503	99.20%	49900	
	2015-2016	611	98.20%	60000	
	Gem 3 jaar	1619		158800	98.09%



Berekeningen 2017

Bevoegd gezag	Ons Middelbaar Onderwijs	Bevoegd gezag nr.	41211
Naam school	Carolus Borromeus College		
Adres	Markesingel 2		
Plaats	5707 DJ Helmond	BRIN-Vestnr.	20JX-2

Onderwijsresultaten per indicator Bovenbouwsucces

		aantal leerlingen BB (A)	jaarscore (B)	wegingsaandeel (A x B)	gewogen gemiddelde
VMBO Basis	2013-2014				
	2014-2015				
	2015-2016				
	Gem 3 jaar				

		aantal leerlingen BB (A)	jaarscore (B)	wegingsaandeel (A x B)	gewogen gemiddelde
VMBO Kader	2013-2014				
	2014-2015				
	2015-2016				
	Gem 3 jaar				

		aantal leerlingen BB (A)	jaarscore (B)	wegingsaandeel (A x B)	gewogen gemiddelde
VMBO Gemengd Theoretisch	2013-2014	116	95.69%	11100	
	2014-2015	275	92.36%	25400	
	2015-2016	281	90.04%	25300	
	Gem 3 jaar	672		61800	91.96%

		aantal leerlingen BB (A)	jaarscore (B)	wegingsaandeel (A x B)	gewogen gemiddelde
HAVO	2013-2014	215	87.44%	18800	
	2014-2015	230	82.61%	19000	
	2015-2016	233	86.70%	20200	
	Gem 3 jaar	678		58000	85.55%

		aantal leerlingen BB (A)	jaarscore (B)	wegingsaandeel (A x B)	gewogen gemiddelde
VWO	2013-2014	173	90.75%	15700	
	2014-2015	170	88.24%	15000	
	2015-2016	168	83.33%	14000	
	Gem 3 jaar	511		44700	87.48%



Berekeningen 2017

Bevoegd gezag	Ons Middelbaar Onderwijs	Bevoegd gezag nr.	41211
Naam school	Carolus Borromeus College		
Adres	Markesingel 2		
Plaats	5707 DJ Helmond	BRIN-Vestnr.	20JX-2

Onderwijsresultaten per indicator Examencijfers

		aantal vakken met CE (A)	gemiddeld CE alle vakken (B)	wegingsaandeel (A x B)	gewogen gemiddelde
VMBO Basis	2013-2014				
	2014-2015				
	2015-2016				
	Gem 3 jaar				

		aantal vakken met CE (A)	gemiddeld CE alle vakken (B)	wegingsaandeel (A x B)	gewogen gemiddelde
VMBO Kader	2013-2014				
	2014-2015				
	2015-2016				
	Gem 3 jaar				

		aantal vakken met CE (A)	gemiddeld CE alle vakken (B)	wegingsaandeel (A x B)	gewogen gemiddelde
VMBO Gemengd Theoretisch	2013-2014	325	6.55	2127.6	
	2014-2015	745	6.58	4900.5	
	2015-2016	915	6.50	5949.3	
	Gem 3 jaar	1985		12977.4	6.54

		aantal vakken met CE (A)	gemiddeld CE alle vakken (B)	wegingsaandeel (A x B)	gewogen gemiddelde
HAVO	2013-2014	458	6.44	2951	
	2014-2015	431	6.36	2742.7	
	2015-2016	513	6.50	3336.3	
	Gem 3 jaar	1402		9030	6.44

		aantal vakken met CE (A)	gemiddeld CE alle vakken (B)	wegingsaandeel (A x B)	gewogen gemiddelde
VWO	2013-2014	390	6.27	2444.7	
	2014-2015	339	6.17	2090.6	
	2015-2016	303	6.46	1957.1	
	Gem 3 jaar	1032		6492.4	6.29



Berekeningen 2017

Bevoegd gezag	Ons Middelbaar Onderwijs	Bevoegd gezag nr.	41211
Naam school	Carolus Borromeus College		
Adres	Markesingel 2		
Plaats	5707 DJ Helmond	BRIN-Vestnr.	20JX-2

Onderwijsresultaten per indicator verschil SE-CE

		aantal vakken met SE-CE (A)	gemiddeld SE-CE alle vakken (B)	wegingsaandeel (A x B)	gewogen gemiddelde
VMBO Basis	2013-2014				
	2014-2015				
	2015-2016				
	Gem 3 jaar				

		aantal vakken met SE-CE (A)	gemiddeld SE-CE alle vakken (B)	wegingsaandeel (A x B)	gewogen gemiddelde
VMBO Kader	2013-2014				
	2014-2015				
	2015-2016				
	Gem 3 jaar				

		aantal vakken met SE-CE (A)	gemiddeld SE-CE alle vakken (B)	wegingsaandeel (A x B)	gewogen gemiddelde
VMBO Gemengd Theoretisch	2013-2014	325	0.19	61.8	
	2014-2015	745	0.09	67.8	
	2015-2016	915	0.15	138.2	
	Gem 3 jaar	1985		267.8	0.13

		aantal vakken met SE-CE (A)	gemiddeld SE-CE alle vakken (B)	wegingsaandeel (A x B)	gewogen gemiddelde
HAVO	2013-2014	458	-0.09	-42.4	
	2014-2015	431	-0.11	-45.9	
	2015-2016	513	-0.20	-104.7	
	Gem 3 jaar	1402		-193	-0.14

		aantal vakken met SE-CE (A)	gemiddeld SE-CE alle vakken (B)	wegingsaandeel (A x B)	gewogen gemiddelde
VWO	2013-2014	390	0.41	161.6	
	2014-2015	339	0.40	135.5	
	2015-2016	303	0.41	123.3	
	Gem 3 jaar	1032		420.4	0.41



Berekeningen 2017

Bevoegd gezag	Ons Middelbaar Onderwijs	Bevoegd gezag nr.	41211
Naam school	Carolus Borromeus College		
Adres	Markesingel 2		
Plaats	5707 DJ Helmond	BRIN-Vestnr.	20JX-2

Normen per schoolsoort VMBO Gemengd Theoretisch

	Landelijk	School (na correctie)
	Norm Voldoende	Norm Voldoende
Onderwijspositie t.o.v. advies PO	-0.55%	-0.55%
Onderbouwsnelheid	95.50%	95.33%
Bovenbouwsucces	87.00%	86.22%
Examencijfers	6.19	6.16

	Landelijk		School (na correctie)	
	Norm groot verschil	Norm zeer groot verschil	Norm groot verschil	Norm zeer groot verschil
Verschil SE-CE	0.50	1.00	0.50	1.00

		Aantal 2013-2014	Aantal 2014-2015	Aantal 2015-2016	Totaal aantal 3 jaar (TA)	Correctie per leerling	Correctie volume (CV)	Correctie op norm (CV/TA)
Onderbouw-snelheid	APCG	16	14	23	53	-4.0%	-2.12	
	Instroom	7	8	11	26	-2.5%	-0.65	
	Alle leerl.	505	503	611	1619		-2.77	-0.17%

		Aantal 2013-2014	Aantal 2014-2015	Aantal 2015-2016	Totaal aantal 3 jaar (TA)	Correctie per leerling	Correctie volume (CV)	Correctie op norm (CV/TA)
Bovenbouw-succes	APCG	3	21	13	37	-9.5%	-3.515	
	LWOO	0	10	12	22	-5.0%	-1.1	
	Instroom	4	12	1	17	-3.5%	-0.595	
	Alle leerl.	116	275	281	672		-5.21	-0.78%

		Aantal 2013-2014	Aantal 2014-2015	Aantal 2015-2016	Totaal aantal 3 jaar (TA)	Correctie per leerling	Correctie volume (CV)	Correctie op norm (CV/TA)
Examencijfers	APCG	2	12	7	21	-0.003	-0.063	
	LWOO	0	1	7	8	-0.0025	-0.02	
	Alle leerl.	53	120	144	317		-0.083	-0.03



Berekeningen 2017

Bevoegd gezag	Ons Middelbaar Onderwijs	Bevoegd gezag nr.	41211
Naam school	Carolus Borromeus College		
Adres	Markesingel 2		
Plaats	5707 DJ Helmond	BRIN-Vestnr.	20JX-2

Normen per schoolsoort HAVO

	Landelijk	School (na correctie)
	Norm Voldoende	Norm Voldoende
Onderwijspositie t.o.v. advies PO	-0.55%	-0.55%
Onderbouwsnelheid	95.50%	95.33%
Bovenbouwsucces	80.00%	79.60%
Examencijfers	6.27	6.26

	Landelijk		School (na correctie)	
	Norm groot verschil	Norm zeer groot verschil	Norm groot verschil	Norm zeer groot verschil
Verskil SE-CE	0.50	1.00	0.50	1.00

		Aantal 2013-2014	Aantal 2014-2015	Aantal 2015-2016	Totaal aantal 3 jaar (TA)	Correctie per leerling	Correctie volume (CV)	Correctie op norm (CV/TA)
Onderbouw-snelheid	APCG	16	14	23	53	-4.0%	-2.12	
	Instroom	7	8	11	26	-2.5%	-0.65	
	Alle leerl.	505	503	611	1619		-2.77	-0.17%

		Aantal 2013-2014	Aantal 2014-2015	Aantal 2015-2016	Totaal aantal 3 jaar (TA)	Correctie per leerling	Correctie volume (CV)	Correctie op norm (CV/TA)
Bovenbouw-succes	APCG	7	7	6	20	-10.0%	-2	
	Instroom	1	3	4	8	-9.0%	-0.72	
	Alle leerl.	215	230	233	678		-2.72	-0.40%

		Aantal 2013-2014	Aantal 2014-2015	Aantal 2015-2016	Totaal aantal 3 jaar (TA)	Correctie per leerling	Correctie volume (CV)	Correctie op norm (CV/TA)
Examencijfers	APCG	3	1	2	6	-0.002	-0.012	
	Alle leerl.	63	65	75	203		-0.012	-0.01



Berekeningen 2017

Bevoegd gezag	Ons Middelbaar Onderwijs	Bevoegd gezag nr.	41211
Naam school	Carolus Borromeus College		
Adres	Markesingel 2		
Plaats	5707 DJ Helmond	BRIN-Vestnr.	20JX-2

Normen per schoolsoort VWO

	Landelijk	School (na correctie)
	Norm Voldoende	Norm Voldoende
Onderwijspositie t.o.v. advies PO	-0.55%	-0.55%
Onderbouwsnelheid	95.50%	95.33%
Bovenbouwsucces	82.00%	81.54%
Examencijfers	6.30	6.28

	Landelijk		School (na correctie)	
	Norm groot verschil	Norm zeer groot verschil	Norm groot verschil	Norm zeer groot verschil
Verskil SE-CE	0.50	1.00	0.50	1.00

		Aantal 2013-2014	Aantal 2014-2015	Aantal 2015-2016	Totaal aantal 3 jaar (TA)	Correctie per leerling	Correctie volume (CV)	Correctie op norm (CV/TA)
Onderbouw-snelheid	APCG	16	14	23	53	-4.0%	-2.12	
	Instream	7	8	11	26	-2.5%	-0.65	
	Alle leerl.	505	503	611	1619		-2.77	-0.17%

		Aantal 2013-2014	Aantal 2014-2015	Aantal 2015-2016	Totaal aantal 3 jaar (TA)	Correctie per leerling	Correctie volume (CV)	Correctie op norm (CV/TA)
Bovenbouw-succes	APCG	9	6	2	17	-6.0%	-1.02	
	Instream	2	3	5	10	-13.5%	-1.35	
	Alle leerl.	173	170	168	511		-2.37	-0.46%

		Aantal 2013-2014	Aantal 2014-2015	Aantal 2015-2016	Totaal aantal 3 jaar (TA)	Correctie per leerling	Correctie volume (CV)	Correctie op norm (CV/TA)
Examencijfers	APCG	5	3	0	8	-0.003	-0.024	
	Alle leerl.	48	43	39	130		-0.024	-0.02



Berekeningen 2017

Bevoegd gezag	Ons Middelbaar Onderwijs	Bevoegd gezag nr.	41211
Naam school	Carolus Borromeus College		
Adres	Markesingel 2		
Plaats	5707 DJ Helmond	BRIN-Vestnr.	20JX-2

Normen per indicator Onderwijspositie t.o.v. advies po

	Landelijk	School (na correctie)
	Norm Voldoende	Norm Voldoende
	-0.55%	-0.55%



Berekeningen 2017

Bevoegd gezag	Ons Middelbaar Onderwijs	Bevoegd gezag nr.	41211
Naam school	Carolus Borromeus College		
Adres	Markesingel 2		
Plaats	5707 DJ Helmond	BRIN-Vestnr.	20JX-2

Normen per indicator Onderbouwsnelheid

	Landelijk	School (na correctie)
	Norm Voldoende	Norm Voldoende
Onderbouwsnelheid	95.50%	95.33%

		Aantal 2013-2014	Aantal 2014-2015	Aantal 2015-2016	Totaal aantal 3 jaar (TA)	Correctie per leerling	Correctie volume (CV)	Correctie op norm (CV/TA)
Onderbouw- snelheid	APCG	16	14	23	53	-4.0%	-2.12	
	Instroom	7	8	11	26	-2.5%	-0.65	
	Alle leerl.	505	503	611	1619		-2.77	-0.17%



Berekeningen 2017

Bevoegd gezag	Ons Middelbaar Onderwijs	Bevoegd gezag nr.	41211
Naam school	Carolus Borromeus College		
Adres	Markesingel 2		
Plaats	5707 DJ Helmond	BRIN-Vestnr.	20JX-2

Normen per indicator Bovenbouwsucces

	Landelijk	School (na correctie)
	Norm Voldoende	Norm Voldoende
VMBO Basis		
VMBO Kader		
VMBO Gemengd Theoretisch	87.00%	86.22%
HAVO	80.00%	79.60%
VWO	82.00%	81.54%

		Aantal 2013-2014	Aantal 2014-2015	Aantal 2015-2016	Totaal aantal 3 jaar (TA)	Correctie per leerling	Correctie volume (CV)	Correctie op norm (CV/TA)
VMBO Basis	APCG							
	LWOO							
	Instroom							
	Alle leerl.							

		Aantal 2013-2014	Aantal 2014-2015	Aantal 2015-2016	Totaal aantal 3 jaar (TA)	Correctie per leerling	Correctie volume (CV)	Correctie op norm (CV/TA)
VMBO Kader	APCG							
	LWOO							
	Instroom							
	Alle leerl.							

		Aantal 2013-2014	Aantal 2014-2015	Aantal 2015-2016	Totaal aantal 3 jaar (TA)	Correctie per leerling	Correctie volume (CV)	Correctie op norm (CV/TA)
VMBO Gemengd Theoretisch	APCG	3	21	13	37	-9.5%	-3.515	
	LWOO	0	10	12	22	-5.0%	-1.1	
	Instroom	4	12	1	17	-3.5%	-0.595	
	Alle leerl.	116	275	281	672		-5.21	-0.78%



Berekeningen 2017

Bevoegd gezag	Ons Middelbaar Onderwijs	Bevoegd gezag nr.	41211
Naam school	Carolus Borromeus College		
Adres	Markesingel 2		
Plaats	5707 DJ Helmond	BRIN-Vestnr.	20JX-2

		Aantal 2013-2014	Aantal 2014-2015	Aantal 2015-2016	Totaal aantal 3 jaar (TA)	Correctie per leerling	Correctie volume (CV)	Correctie op norm (CV/TA)
HAVO	APCG	7	7	6	20	-10.0%	-2	
	Instroom	1	3	4	8	-9.0%	-0.72	
	Alle leerl.	215	230	233	678		-2.72	-0.40%

		Aantal 2013-2014	Aantal 2014-2015	Aantal 2015-2016	Totaal aantal 3 jaar (TA)	Correctie per leerling	Correctie volume (CV)	Correctie op norm (CV/TA)
VWO	APCG	9	6	2	17	-6.0%	-1.02	
	Instroom	2	3	5	10	-13.5%	-1.35	
	Alle leerl.	173	170	168	511		-2.37	-0.46%



Berekeningen 2017

Bevoegd gezag	Ons Middelbaar Onderwijs	Bevoegd gezag nr.	41211
Naam school	Carolus Borromeus College		
Adres	Markesingel 2		
Plaats	5707 DJ Helmond	BRIN-Vestnr.	20JX-2

Normen per indicator Examencijfers

	Landelijk	School (na correctie)
	Norm Voldoende	Norm Voldoende
VMBO Basis		
VMBO Kader		
VMBO Gemengd Theoretisch	6.19	6.16
HAVO	6.27	6.26
VWO	6.30	6.28

		Aantal 2013-2014	Aantal 2014-2015	Aantal 2015-2016	Totaal aantal 3 jaar (TA)	Correctie per leerling	Correctie volume (CV)	Correctie op norm (CV/TA)
VMBO Basis	APCG							
	LWOO							
	Alle leerl.							

		Aantal 2013-2014	Aantal 2014-2015	Aantal 2015-2016	Totaal aantal 3 jaar (TA)	Correctie per leerling	Correctie volume (CV)	Correctie op norm (CV/TA)
VMBO Kader	APCG							
	LWOO							
	Alle leerl.							

		Aantal 2013-2014	Aantal 2014-2015	Aantal 2015-2016	Totaal aantal 3 jaar (TA)	Correctie per leerling	Correctie volume (CV)	Correctie op norm (CV/TA)
VMBO Gemengd Theoretisch	APCG	2	12	7	21	0.00	-0.06	
	LWOO	0	1	7	8	0.00	-0.02	
	Alle leerl.	53	120	144	317		-0.08	-0.03



Berekeningen 2017

Bevoegd gezag	Ons Middelbaar Onderwijs	Bevoegd gezag nr.	41211
Naam school	Carolus Borromeus College		
Adres	Markesingel 2		
Plaats	5707 DJ Helmond	BRIN-Vestnr.	20JX-2

		Aantal 2013-2014	Aantal 2014-2015	Aantal 2015-2016	Totaal aantal 3 jaar (TA)	Correctie per leerling	Correctie volume (CV)	Correctie op norm (CV/TA)
HAVO	APCG	3	1	2	6	0.00	-0.01	
	Alle leerl.	63	65	75	203		-0.01	-0.01

		Aantal 2013-2014	Aantal 2014-2015	Aantal 2015-2016	Totaal aantal 3 jaar (TA)	Correctie per leerling	Correctie volume (CV)	Correctie op norm (CV/TA)
VWO	APCG	5	3	0	8	0.00	-0.02	
	Alle leerl.	48	43	39	130		-0.02	-0.02



Berekeningen 2017

Bevoegd gezag	Ons Middelbaar Onderwijs	Bevoegd gezag nr.	41211
Naam school	Carolus Borromeus College		
Adres	Markesingel 2		
Plaats	5707 DJ Helmond	BRIN-Vestnr.	20JX-2

Normen per indicator Verschil SE-CE

	Landelijk		School (na correctie)	
	Norm groot verschil	Norm zeer groot verschil	Norm groot verschil	Norm zeer groot verschil
VMBO Basis				
VMBO Kader				
VMBO Gemengd Theoretisch	0.50	1.00	0.50	1.00
HAVO	0.50	1.00	0.50	1.00
VWO	0.50	1.00	0.50	1.00